

## Faire un état des lieux et y inscrire le projet «Communes sympas»

### Qui ?

#### Acteurs décisionnels :

- Le Conseil communal, le/la conseiller/ère communal-e en charge du dossier «Communes sympas».
- La commission «Communes sympas», si elle est déjà nommée.
- Le/la coordinateur/trice local-e, si il/elle est déjà nommé-e.
- Un groupe de travail *ad hoc*.

#### Acteurs exécutants :

Cet état des lieux peut se faire en s'associant à ou en mandatant d'autres acteurs :


- Un groupe de travail *ad hoc* mandaté qui réunit les compétences pour le faire.
- Un-e spécialiste externe.

#### Population ou groupe-s concerné-e-s :

Un état des lieux peut aussi se faire de manière participative en sollicitant la population de la commune ou des groupes particuliers dont on voudrait avoir l'avis (les jeunes, les habitant-e-s d'un quartier, les personnes âgées, etc.).

### Quoi ?

Un état des lieux peut se faire **par étapes, sur des domaines différents** :

- S'il est mené avant le projet «Communes sympas», il **détermine l'«entrée en projet»** : la commune décide de partir des questions de qualité de vie, de l'intégration des générations ou des migrant-e-s, du développement durable ou de toute autre thématique, dans l'idée de renforcer ce qui existe déjà ; il met également **en évidence les ressources de la commune**, sur lesquelles le projet «Communes sympas» peut s'appuyer pour se développer. L'état des lieux permet de donner son sens au projet.  53
- S'il est mené au cours du projet «Communes sympas», il permet de **mieux comprendre un domaine d'action** ou une thématique et/ou de **réorienter, d'ajuster** le projet «Communes sympas».

Un état des lieux peut s'appuyer sur des documentations et des enquêtes préalables, des rapports ou des statistiques existantes dans la commune ou être réalisé *ad hoc*.

Comment ?

L'état des lieux des réalités communales  
a plusieurs utilités



- **Mobiliser et communiquer :**  
Construire un état des lieux de manière participative, en sollicitant les quartiers, les habitant-e-s concerné-e-s, permet de rendre sensibles au «bien vivre ensemble», d'enclencher une réflexion collective sur la qualité de vie et de faire participer!
- **Valoriser les atouts de la commune :**  
Mettre en lumière tout ce qui se fait, se vit dans la commune sous l'angle des ressources (ce qui est positif renforce le sentiment d'appartenance et de responsabilité). 😊 33
- **Documenter les ressources et les problématiques existantes :**  
Situer dans quels domaines la commune a ses forces et dans lesquels elle devrait pouvoir se développer et améliorer ses prestations ; élaborer une image actualisée, une identité communale.












et peut se faire  
de manières diverses



- Enquête «cartes postales»
- Questionnaire tout ménage dans les langues existant dans la commune
- Atelier participatif avec les habitant-e-s 🗨️ 41 / 🗨️ 20 / 😊 18 / 😊 19
- Consultation participative, sous forme de «Café du monde» dans les quartiers 😊 26 / 🗨️ 25
- Consultation de groupes de population (lors d'un tournoi de foot, à la sortie d'un spectacle, lors d'une fête telle que la St-Nicolas, le St-Martinsmarkt, via les écolier-ère-s ou les agent-e-s sympas, etc.) 😊 42
- Enquête mobile à vélo 😊 27
- Sondage dans le journal communal 😊 10
- Micro trottoir mené par les jeunes des écoles dans leur quartier
- Concours photographique (par iPhone) : «Ce qui est sympa dans notre commune ?»
- Radio locale : appel à témoignages sur des réalités de vie diverses, rubrique des projets «sympas», «minute des bonnes nouvelles», etc.
- Etude documentaire...

→ et donner ainsi un message d'engagement politique à propos de la qualité de vie.

## Ressources

-  **53** [G. Müller, Coordinateur «Düdingen gemeinsam» : Origine du projet «Düdingen gemeinsam» : volonté de travailler sur la thématique de l'intégration en allant plus loin de ce qui était déjà fait \(cours d'allemand\)](#)
-  **33** [Affiche : CS Villars-sur-Glâne](#)
-  **41** [Atelier participatif 1 : Villars-sur-Glâne – Rencontre de la commission «VillarSympa», des partenaires du projet «Communes sympas» et des invité-e-s](#)
-  **20** [Atelier participatif 1 : Définir les orientations du projet «Communes sympas»](#)
-  **18** [Die Haltung «Gemeinsam in der Gemeinde»](#)
-  **19** [L'esprit «Communes sympas»](#)
-  **26** [Extraits & photos : «La qualité de vie dans la commune» : diagnostic social participatif et prospectif, sous forme de recherche-action](#)
-  **25** [Café du monde – World café](#)
-  **42** [Martinsmarkt Gemeinde Düdingen](#)
-  **27** [Affiche enquête mobile à vélo, «EstaSympa»](#)
-  **10** [Sondage QDV: et pour les citoyens](#)